

Uniaudit JRP

FUNDACION IBO

Cuentas anuales abreviadas
31 de diciembre de 2010

Incluye Informe de Auditoria de
Cuentas Anuales

INFORME DE AUDITORIA DE CUENTAS ANUALES ABREVIADAS

Al Patronato de
FUNDACION IBO


Hemos auditado las cuentas anuales abreviadas de **FUNDACION IBO.**, que comprenden el balance de situación abreviado al 31 de diciembre de 2010, la cuenta de pérdidas y ganancias abreviada, el estado abreviado de cambios en el patrimonio neto y la memoria correspondientes al ejercicio anual terminado en dicha fecha. El Consejo Rector es responsable de la formulación de las cuentas anuales abreviadas de la Fundación, de acuerdo con el marco normativo de información financiera aplicable a la entidad (que se identifica en la nota 2 de la memoria adjunta), y en particular, con los principios y criterios contables contenidos en el mismo. Nuestra responsabilidad es expresar una opinión sobre las citadas cuentas anuales abreviadas en su conjunto, basada en el trabajo realizado de acuerdo con la normativa reguladora de la actividad de auditoría de cuentas vigente en España, que requiere el examen, mediante la realización de pruebas selectivas, de la evidencia justificativa de las cuentas anuales abreviadas y la evaluación de si su presentación, los principios y criterios contables utilizados y las estimaciones realizadas, están de acuerdo con el marco normativo de información financiera que resulta de aplicación.

En nuestra opinión, las cuentas anuales abreviadas del ejercicio 2010 adjuntas expresan, en todos los aspectos significativos, la imagen fiel del patrimonio y de la situación financiera de **FUNDACION IBO**, así como de los resultados de sus operaciones correspondientes al ejercicio anual terminado en dicha fecha, de conformidad con el marco normativo de información financiera que resulta de aplicación y, en particular, con los principios y criterios contables contenidos en el mismo.



Uniaudit JRP Auditores, S.L. - ROAC S0307
Enrique León Domingo

Barcelona, 1 de julio de 2011



CUENTAS ANUALES ABREVIADAS


EJERCICIO 2010

Fecha cierre 31-12-2010

FUNDACIÓN IBO

Nº DE REGISTRO 08-356

C.I.F. G-63792972

A vertical column of handwritten signatures and initials on the right side of the page. From top to bottom, it includes a large, stylized signature, a smaller signature, a signature with a circular flourish, a signature that looks like 'H', a signature with a star-like symbol, a signature with a large 'M', a signature with a circular flourish, and a final signature at the bottom.

FUNDACIÓN IBO

Balance de situación abreviado correspondiente al ejercicio cerrado al 31 de diciembre de 2010

ACTIVO	Notas	2010	2009
A) Activo no corriente		2.709,32	2.558,10
III. Inmovilizado material	5	2.709,32	2.558,10
B) Activo no corriente		39.202,22	31.415,67
III. Usuarios y otros deudores de la actividad propia	6	9,45	18.983,90
IX. Efectivo y otros activos líquidos equivalentes		39.192,77	12.431,77
TOTAL ACTIVO (A+B)		41.911,54	33.973,77

PATRIMONIO NETO Y PASIVO	Notas	2010	2009
A) Patrimonio neto		25.798,97	25.262,25
A.1) Fondos propios		25.798,97	25.262,25
I. Dotación fundacional	9	36.600,00	36.600,00
III. Excedentes de ejercicios anteriores		(11.337,75)	(11.719,25)
IV. Excedente del ejercicio		536,72	381,50
C) Pasivo no corriente		16.112,57	8.711,52
V. Acreedores comerciales y otras cuentas a pagar		9.112,57	8.711,52
2. Otros acreedores	10	9.112,57	8.711,52
VI. Periodificaciones	11	7.000,00	-
TOTAL PATRIMONIO NETO Y PASIVO (A+C)		41.911,54	33.973,77

Las notas descritas en la memoria adjunta forman parte integrante del balance de situación abreviado correspondiente al ejercicio anual cerrado al 31 de diciembre de 2010

FUNDACIÓN IBO

Cuenta de resultados abreviada correspondiente al ejercicio terminado al 31 de diciembre de 2010

	Notas	2010	2009
1. Ingresos de la entidad por la actividad propia		224.739,56	203.041,88
a) Cuotas de usuarios y afiliados		50.190,00	56.360,00
b) Ingresos de promociones, patrocinadores		19.311,32	34.532,00
c) Subvenciones, donaciones y legados imputados a resultados del ejercicio		155.238,24	112.149,88
2. Ayudas monetarias y otros		(95.675,45)	(71.962,96)
a) Ayudas monetarias		(95.675,45)	(71.962,96)
6. Aprovisionamientos		(7.962,94)	(14.380,00)
8. Gastos de personal		(73.610,05)	(60.895,40)
9. Otros gastos de explotación		(46.050,91)	(54.920,22)
10. Amortización del inmovilizado		(906,78)	(504,66)
A) Resultado del explotación		533,43	378,64
14. Ingresos financieros		3,29	2,86
15. Gastos financieros		-	-
B) Resultado financiero		3,29	2,86
C) Resultado antes de impuestos	13	536,72	381,50
19. Impuestos sobre beneficios		-	-
D) Excedente del ejercicio		536,72	381,50

Las notas descritas en la memoria adjunta forman parte integrante de la cuenta de pérdidas y ganancias abreviadas correspondiente al ejercicio anual cerrado el 31 de diciembre de 2010

FUNDACIÓN IBO

Estado de cambios en el patrimonio neto abreviado correspondiente al ejercicio anual terminado el 31 de diciembre de 2010

A) Estado de ingresos y gastos reconocidos

	Notas	2010	2009
RESULTADO DE LA CUENTA DE PÉRDIDAS Y GANANCIAS		536,72	381,50
Total ingresos y gastos imputados directamente en el patrimonio neto		-	-
Total transferencias a la cuenta de pérdidas y ganancias		-	-
TOTAL INGRESOS Y GASTOS RECONOCIDOS		536,72	381,50

B) Estado total de cambios en el patrimonio neto

	Dotación fundacional	Excedente ejercicios anteriores	Excedente del ejercicio	Total
SALDO, FINAL EJERCICIO 2008	30.000,00	(29.006,32)	17.287,07	18.280,75
Total ingresos y gastos reconocidos	-	-	381,50	381,50
Aportaciones al fondo fundacional	6.600,00	-	-	6.600,00
Otras variaciones del patrimonio neto	-	17.287,07	(17.287,07)	-
SALDO, FINAL DEL EJERCICIO 2009	36.600,00	(11.719,25)	381,50	25.262,25
Total ingresos y gastos reconocidos	-	-	536,72	536,72
Otras variaciones del patrimonio neto	-	381,50	(381,50)	-
SALDO, FINAL DEL EJERCICIO 2010	36.600,00	(11.337,75)	536,72	25.798,97

Las notas descritas en la memoria adjunta forman parte integrante del estado abreviado de cambios en el patrimonio neto correspondientes al ejercicio anual cerrado al 31 de diciembre de 2010

MEMORIA ABREVIADA


EJERCICIO 2010

Fecha cierre 31-12-2010

FUNDACIÓN IBO

Nº DE REGISTRO 08-356

C.I.F. G-63792972

A vertical column of handwritten marks on the right side of the page. It starts with a large, stylized signature at the top, followed by several smaller, less distinct marks and scribbles, including what appears to be a signature that has been crossed out with a diagonal line.

1. ACTIVIDAD DE LA FUNDACIÓN Y GRADO DE CUMPLIMIENTO DEL PLAN DE ACTUACIÓN**a) La fundación, según se establece en el artículo 5 de sus estatutos, tiene como fines:**

Contribuir al desarrollo económico y social de comunidades y países en vías de desarrollo. Para el cumplimiento de dichos fines, la Fundación puede realizar, entre otras, las siguientes actividades:

Planificar proyectos de cooperación internacional al desarrollo, en solitario o en colaboración con otras personas físicas o jurídicas, de derecho privado o público, de ámbito nacional o internacional.

Ejecutar tales proyectos en nombre y por cuenta propia, o en colaboración con otras personas físicas o jurídicas, ya sea mediante delegación de sus funciones o mediante mandato de servicio o de ejecución de obra.

b) Datos generales de la actividad de la fundación y de cada una de las actividades desarrolladas:**I. Datos generales de la entidad****I.1. Identificación y características**

1. Nombre de la Entidad: Fundación Ibo
2. Nº de inscripción en el Registro de Fundaciones: 08-356
3. Domicilio: calle Mayor de Can Caralleu 10
4. Localidad: Barcelona 5. Municipio: Barcelona
6. Provincia: Barcelona 7. Comunidad Autónoma: Cataluña
8. Distrito Postal: 08017 9. Teléfono 93.280.21.80 10. Fax 93.280.99.81
11. Correo electrónico: infoibo@fundacionibo.org 12. Dirección de Internet: www.fundacionibo.org
13. Fecha constitución: 24-02-2005 14. Fecha de inscripción 18-03-2005 15. CIF G-63792972
16. Codificación de fines y sectores atendidos según los Estatutos:

Nº de Código
DA01

Nombre
Cooperación para el desarrollo de la población en general

17. Comunidades Autónomas o países en los que se desarrolla la actividad: Mozambique

I.2. Resultados de la entidad

18. Total de personas físicas beneficiarias de las actividades propias: 4.000 personas (*)
(*) Vía Fundação Ibo
19. Total de personas jurídicas beneficiarias de las actividades propias: (**)
(**) Ver punto 18.
20. Número de proyectos sin cuantificación de beneficiarios:
21. Ingresos ordinarios obtenidos en las actividades mercantiles: 0
22. Personal asalariado (Nº personas 4; Total horas/año 1.772/persona)
23. Personal con contrato de arrendamiento de servicios: 0
24. Personal voluntario no remunerado (Nº personas: 1; Total horas/año 500)

		Euros	
		Realizado	Previsto
RECURSOS ECONÓMICOS TOTALES EMPLEADOS			
En las actividades propias			
25. Gastos en cumplimiento de los fines fundacionales		(*) 223.299,35	295.800,00
25.1. Gastos de la cuenta de resultados		223.299,35	295.800,00
25.2. Inversiones (excepto B. del Patrimonio Histórico)		-	-
25.3. Adquisición Bienes del Patrimonio Histórico		-	-
25.4. Otros		-	-
26. Amortizaciones y correcciones por deterioro de valor		906,78	-
27. Cancelación de la deuda no comercial a largo plazo		-	-
28. Otras aplicaciones		-	-
29. TOTAL		224.206,13	295.800,00
En las actividades mercantiles			
30. Gastos de la cuenta de resultados		-	-
31. Amortizaciones y correcciones por deterioro de valor		-	-
32. Inversiones		-	-
33. Cancelación de la deuda no comercial a largo plazo.		-	-
34. Otras aplicaciones		-	-
35. TOTAL		-	-
36. Otros gastos		-	-
37. TOTAL (Actividades propias + actividades mercantiles + otros gastos)		224.206,13	295.800,00

(*) Desglose del gasto en fines por áreas (Distribución de la cantidad reflejada en el campo 25. Realizado)

38. En el área de Asuntos Sociales	91.864,98
39. En el área de Sanidad	49.044,81
40. En otras áreas	83.096,49

RECURSOS ECONÓMICOS TOTALES OBTENIDOS

41. Rentas y otros ingresos derivados del patrimonio	-	-
42. Ventas y prestación de servicios de las actividades propias y mercantiles	-	-
43. Subvenciones del sector público	33.000,00	-
44. Aportaciones privadas	191.739,56	295.800,00
45. Otros ingresos	-	-
46. TOTAL	224.739,56	295.800,00

47. Deudas y otras obligaciones financieras contraídas (créditos o préstamos, etc.): 0

48. Nº de convenios de colaboración suscritos en el ejercicio con otras entidades: 1

Fundación Paideia Galiza.

2. BASES DE PRESENTACIÓN DE LAS CUENTAS ANUALES

2.1 Imagen fiel

Las cuentas anuales abreviadas correspondientes al ejercicio anual cerrado al 31 de diciembre de 2010 se han formulado a partir de los registros contables y se presentan de acuerdo con la legislación mercantil vigente y con las normas de contabilidad generalmente aceptadas establecidas en el Real Decreto 1514/2007, de 16 de noviembre por el que se aprueba el Plan General de Contabilidad, si bien y de acuerdo con la legislación vigente se han aplicado asimismo, lo establecido en la adaptación al Plan General de Contabilidad de 1990, adaptado a las entidades sin fines lucrativos, que fue regulado por el Real Decreto 776/1998, de 30 de abril, y la ley 5/2001, de 2 de mayo, con el objeto de mostrar la imagen fiel del patrimonio, de la situación financiera y de los resultados de la fundación.

No existen razones excepcionales por las que, para mostrar la imagen fiel, no se hayan aplicado disposiciones legales en materia contable

Las presentes cuentas anuales abreviadas, que han sido formuladas por el Patronato de la Fundación, se encuentran pendientes de aprobación por el Protectorado de la Fundación. No obstante el Patronato de la Fundación estima que dichas cuentas anuales serán aprobadas sin cambios.

2.2 Principios contables no obligatorios aplicados

La Fundación ha utilizado en la elaboración de las cuentas anuales abreviadas los principios contables obligatorios, no habiendo utilizado ningún principio no obligatorio.

2.3 Aspectos críticos de la valoración y estimaciones de la incertidumbre

La preparación de las cuentas anuales abreviadas requiere, en algunos casos, efectuar estimaciones y tomar en consideración determinados estimados. Estos se evalúan de manera continuada en el tiempo y se fundamentan, básicamente, en la experiencia histórica de la Fundación y en otros factores, incluyendo las expectativas futuras que se consideran razonables ateniendo a las circunstancias.

Las estimaciones consideradas en la formulación de las cuentas anuales abreviadas se han realizado en base a la mejor información disponible en la fecha de la citada formulación. Cualquier modificación en el futuro de estas estimaciones se aplicara de forma prospectiva a partir del momento en que sea conocida y siempre y cuando mejore la calidad de la información presentada, reconociendo, el efecto del cambio en la estimación, en la cuenta de pérdidas y ganancias del ejercicio en cuestión.

2.4 Comparación de la información

La Fundación presenta a efectos comparativos con cada una de las partidas del balance de situación abreviado, de la cuenta de pérdidas y ganancias abreviada, del estado abreviado de cambios en el patrimonio neto, y de la memoria, además de las cifras del ejercicio 2010, las correspondientes al ejercicio anterior.

2.5 Cambios de criterios contables

No se han realizado en el ejercicio.

2.6 Correcciones de errores

Las cuentas anuales abreviadas del ejercicio 2010 no incluyen ajustes realizados como consecuencia de errores detectados en el ejercicio.

3. APLICACIÓN DEL RESULTADO

Los excedentes positivos de la Fundación del ejercicio cerrado al 31 de diciembre de 2010, asciende a 536,72 euros, constituyendo la única base para la propuesta de distribución de resultados.

El Patronato de la Fundación propondrá al Protectorado aplicar estos resultados a "Excedentes negativos ejercicios anteriores.

4. NORMAS DE REGISTRO Y VALORACIÓN

4.1 Inmovilizado material

El inmovilizado material, se presenta valorado por su coste, que corresponde a su precio de adquisición, deducidas las amortizaciones practicadas y pérdidas por deterioro acumulada.

El precio de adquisición incluye, además del importe facturado por el vendedor, después de deducir cualquier descuento ó rebaja en el precio, todos los gastos adicionales y directamente relacionados que se producen hasta la puesta en condiciones de funcionamiento del bien. No se incluye en el coste del activo ningún gasto financiero.

Los gastos de conservación y mantenimiento, que no incrementan la vida útil del activo, se cargan a la cuenta de pérdidas y ganancias del ejercicio en que se incurrén.

La Fundación efectuará correcciones valorativas por deterioro de los elementos del inmovilizado material, así como su reversión cuando las circunstancias que las motivaron hubieran dejado de existir, reconociéndose como un gasto ó un ingreso, respectivamente, en la cuenta de pérdidas y ganancias. Se producirá una pérdida por deterioro del valor de un elemento del inmovilizado material cuando su valor contable supere a su importe recuperable, entendiéndose éste como el mayor importe entre su valor razonable menos los costes de venta y su valor en uso.

Las amortizaciones se han calculado según el método de depreciación lineal, basado en las vidas útiles probables. Los coeficientes aplicados para el cálculo de las amortizaciones han sido los siguientes:

Mobiliario	10%	10 años
Equipo proceso información	20%	5 años

4.2 Instrumentos financieros

La Fundación tiene registrados en el apartado de instrumentos financieros, aquellos contratos que dan lugar a un activo financiero en una sociedad y, simultáneamente, a un pasivo financiero o a un instrumento de patrimonio en otra sociedad. Se consideran, por tanto instrumentos financieros, los siguientes.

a) Activos financieros:

- Efectivo y otros activos líquidos equivalentes.
- Créditos por operaciones comerciales: clientes y deudores varios.
- Créditos a terceros: tales como los préstamos y créditos financieros concedidos.
- Instrumentos de patrimonio de otras empresas adquiridos: acciones, participaciones en instituciones de inversión colectiva y otros instrumentos de patrimonio;

b) Pasivos financieros:

- Debitos por operaciones comerciales: proveedores y acreedores varios.

4.3 Impuesto sobre beneficios

La Fundación esta acogida al régimen fiscal del previsto en el capítulo II del Título II de la ley 49/2002, por el que todas las actividades realizadas y todas las rentas obtenidas por la Fundación están exentas del Impuesto sobre sociedades según los artículos 6 y 7 de la misma Ley

4.4 Ingresos y gastos

Los ingresos procedentes de aportaciones de los socios, eventos, y particulares se imputan a la cuenta de resultados bajo el criterio de caja, es decir en el momento que la Fundación los cobra.

En relación a las subvenciones plurianuales concedidas para un proyecto concreto, el ingreso se imputa en la cuenta de resultados en función del grado de avance del mismo, entendiéndose por grado de avance el nivel de gastos incurridos. Con este criterio la Fundación intenta guardar cierto equilibrio entre los ingresos percibidos por subvenciones plurianuales y los gastos incurridos en los proyectos.

5. INMOVILIZADO MATERIAL

El movimiento producido en este epígrafe durante el corriente ejercicio es el siguiente:

	Mobiliario y enseres	Equipo proceso datos	Total
Saldo bruto al 31/12/2008	1.444,20	1.073,50	2.517,70
Resto de entradas	-	1.369,96	1.396,96
Salidas, bajas o reducciones	-	-	-
Saldo bruto al 31/12/2009	1.444,20	2.443,46	3.914,66
Resto de entradas	-	1.058,00	1.058,00
Salidas, bajas o reducciones	-	-	-
Saldo bruto al 31/12/2010	1.444,20	3.501,46	4.945,66
Amortización acumulada al 31/12/2008	(288,56)	(536,34)	(824,90)
Dotación a la amortización del ejercicio	(145,55)	(359,11)	(504,66)
Disminución por salidas, bajas o reducciones	-	-	-
Amortización acumulada al 31/12/2009	(434,11)	(895,45)	(1.329,56)
Dotación a la amortización del ejercicio	(145,15)	(761,63)	(906,78)
Disminución por salidas, bajas o reducciones	-	-	-
Amortización acumulada al 31/12/2010	(579,26)	(1.657,08)	(2.236,34)
Valor contable al 31/12/2009	1.010,09	1.548,01	2.585,10
Valor contable al 31/12/2010	864,94	1.844,38	2.709,32

6. ACTIVOS FINANCIEROS

Los activos financieros se han clasificado según su naturaleza y la función que cumplen en la Sociedad.

El detalle de los citados activos, excepto el efectivo y otros activos líquidos equivalentes es el siguiente:

Categorías	Clases		Total	
	Corto plazo			
	Otros			
	31/12/2010	31/12/2009	31/12/2010	31/12/2009
-Prestamos partidas a cobrar	9,45	18.983,90	9,45	18.983,90
Total	9,45	18.983,90	9,45	18.983,90

7. BIENES DEL PATRIMONIO HISTÓRICO

La Fundación no dispone de este tipo de bienes.

8. USUARIOS Y OTROS DEUDORES

No tiene.

9. FONDOS PROPIOS

Dotación fundacional

Corresponde a las aportaciones iniciales y posteriores efectuadas por los Patronos de la Fundación.

10. PASIVOS FINANCIEROS

Los pasivos financieros se han clasificado según su naturaleza y la función que cumplen en la Sociedad.

El detalle de los citados pasivos es el siguiente:

Categorías	Clases			
	Corto plazo		Total	
	Otros (1)			
	31/12/2010	31/12/2009	31/12/2010	31/12/2009
- Debitos y partidas a pagar	9.112,87	8.711,52	9.112,87	8.711,52
Total	9.122,87	8.711,52	9.122,87	8.711,52

(1) El detalle de esta deuda es el siguiente:

	31/12/2010	31/12/2009
Acreedores varios	5.844,69	5.336,18
Hacienda publica a pagar	2.085,82	2.532,58
Remuneraciones pendientes de pago	1.182,36	842,76
Total	9.112,87	8.711,52

La Fundación no tiene contraídas deudas cuya duración residual sea superior a cinco años. No existen deudas contraídas con garantía real.

11. PERIODIFICACIONES

Corresponde a la periodificación de la subvención concedida por la Agencia Española de Cooperación al Desarrollo, para la rehabilitación de la iglesia de la isla de Ibo (Mozambique), que finaliza el primer trimestre del 2011.

12. SITUACIÓN FISCAL

Dado que la totalidad de los ingresos se destinan a actividades que constituyen su finalidad específica, en consecuencia no se producen ingresos sujetos a imposición.

13. INGRESOS Y GASTOS

Los patronos de la Fundación aprueban y sufragan anualmente los gastos de estructura de la misma, y todos los demás donantes pueden determinar a priori a qué proyectos de los que la Fundación tiene en marcha destinan las aportaciones que efectúan. En base a esta separación los ingresos así como el destino de los mismos, por tipo de actividad presentan el siguiente detalle:

	Estructura		Proyectos		Total	
	31/12/2010	31/12/2009	31/12/2010	31/12/2009	31/12/2010	31/12/2009
Ingresos	47.414,68	60.550,71	177.328,17	142.494,00	224.742,85	203.044,71
Gastos	(63.634,07)	(58.522,62)	(160.572,06)	(144.140,59)	(224.206,13)	(202.663,21)
Excedente	(16.219,39)	2.028,09	16.756,11	(1.646,59)	536,72	381,5

14. OTRA INFORMACIÓN

En cumplimiento de lo establecido en la Ley 49/2002, a continuación se presenta la siguiente información.

- a) Todas las rentas están exentas del impuesto sobre sociedades, tal y como se especifica en la nota 4.3 de la memoria.
- b) No se satisfacen ninguna retribución dineraria o en especie, a ningún miembro del Patronato.
- c) No hay anticipos ni créditos a miembros del Patronato.
- d) No existen obligaciones contraídas en materia de pensiones, seguros de vida ni asimilados.
- e) La distribución por sexos al término de ejercicio del personal de la Fundación, desglosado por categorías es el siguiente:

	31/12/2010			31/12/2009		
	Mujeres	Hombres	Total	Mujeres	Hombres	Total
Cooperantes	2	1	3	2	1	3
Administración	1	-	1	1	-	1
Total	3	1	4	3	1	4

- f) Durante el ejercicio se estableció un convenio de colaboración con la Fundación Paideia Galiza, para los talleres de costura y carpintería en la isla de Ibo (Mozambique).
- g) La entidad no posee ninguna participación en ninguna sociedad mercantil.
- h) Las actividades prioritarias de mecenazgo se concentran en la obtención de recursos para desarrollar los proyectos de la isla de Ibo (Mozambique)
- i) El art.29.2 de los estatutos, prevé que los bienes y derechos resultantes de la liquidación se destinarán en su totalidad a otras fundaciones o entidades no lucrativas privadas que persigan fines de interés general y que, a su vez, tengan afectados sus bienes, incluso para el supuesto de disolución, a la consecución de aquéllos y que tengan la consideración de entidades beneficiarias del mecenazgo a los efectos previstos en los artículos 16 a 25 de la Ley 49/2002 de Régimen Fiscal de Entidades sin Fines Lucrativos y de los Incentivos Fiscales al Mecenazgo, o a entidades públicas de naturaleza no fundacional que persigan fines de interés general.
- j) No existen autorizaciones del Protectorado otorgadas, solicitadas o pendientes de contestación.
- k) Durante el presente ejercicio la Fundación no ha llevado a cabo actividades que supongan o tengan un efecto sobre el medio ambiente, en consecuencia no se han generado gastos ni costes por este concepto, no existiendo ningún tipo de compromisos ó pasivos derivados por tal concepto
- l) En el momento de confeccionar las presentes cuentas anuales, no se han producido hechos significativos posteriores al cierre del ejercicio.

15. INFORMACION SOBRE LOS APLAZAMIENTOS EFECTUADOS A PROVEEDORES


En aplicación de la Ley 15/2010 de 5 de julio, "Ley de Morosidad" y de la correspondiente resolución del ICAC al respecto, hemos de mencionar que no existe ningún saldo pendiente de pago a proveedores por operaciones comerciales al 31 de diciembre de 2010, que acumule un aplazamiento superior al plazo legal de pago, establecido para este período transitorio en 85 días.

16. IDENTIFICACIÓN DE LOS INGRESOS Y GASTOS CORRESPONDIENTES A CADA PROYECTO

A continuación se relaciona el cierre desglosado por partidas, correspondiente a la estructura de la organización y a cada uno de los proyectos.

	<u>Euros</u>
ESTRUCTURA	
Ingresos:	47.414,68
Patronos	34.375,00
Otras colaboraciones	13.039,68
Gastos:	63.634,07
Sueldos	18.704,88
Marketing	14.964,46
Viajes	4.580,58
Gestoría	3.830,48
Otros gastos	<u>21.553,67</u>
Resultado estructura	(16.219,39)
PROYECTOS	
Rehabilitación de la economía tradicional de la isla	
Ingresos	48.931,60
Gastos material	21.489,99
Gastos personal	20.311,98
Rehabilitación iglesia	
Ingresos	39.310,80
Gastos material	21.976,09
Gastos personal	18.913,48
Centro nutricional	
Ingresos	46.508,65
Gastos material	8.110,65
Gastos personal	39.089,68
Rehabilitación pozos de agua	
Ingresos	9.950,00
Gastos material	1.844,48
Gastos personal	-
General de proyectos	
Ingresos	17.627,12
Gastos material	6.620,83
Gastos personal	13.041,45
General de proyectos	
Ingresos	15.000,00
Gastos material	9.173,43
Gastos personal	-

	<u>Euros</u>
Total ingresos proyectos	177.328,17
Total gastos proyectos	<u>(160.572,06)</u>
Resultado proyectos	16.756,11
<u>RESULTADO TOTAL</u>	<u>536,72</u>



17. APLICACIÓN DE ELEMENTOS PATRIMONIALES A FINES PROPIOS

Se detallarán los bienes y derechos que forman parte de la dotación fundacional y aquellos vinculados directamente al cumplimiento de los fines propios.

OBTENCIÓN DEL RESULTADO CONTABLE CORREGIDO Y DISTRIBUCIÓN DEL RESULTADO (Base de cálculo para el porcentaje de gasto en los fines fundacionales)											
EJERCICIO	Ajustes (+) del resultado contable			Ajustes (-) del resultado contable	G	Acuerdo del Patronato sobre la distribución del resultado del ejercicio					
	C	D	E			F	H	I	J	Importe	Importe
	Dotaciones a la amortización y correcciones por deterioro de valor de activos no corrientes afectos a actividades propias	Gastos de la actividad propia (directos e indirectos) sin amortizaciones ni correcciones por deterioro de valor de activos no corrientes	TOTAL GASTOS NO DEDUCIBLES (C+D)	Ingresos no computables: (Beneficio en venta de inmuebles en los que se realice activ.propia y el de bienes y derechos considerados de dotación fundacional)	Resultado contable corregido (B+E-F)	A fines	A dotación	A reservas	Importe	Importe	Importe
2005	-	33.843,18	33.843,18	-	21.097,18	-	-	-	-	-	-
2006	-	73.883,05	73.883,05	-	80.958,95	-	-	-	-	-	7.075,00
2007	409,96	191.363,36	191.773,32	-	168.797,57	-	-	-	-	-	-
2008	419,94	164.345,05	164.764,99	-	182.052,06	-	-	-	-	-	17.287,07
2009	504,66	197.516,95	198.021,61	-	198.403,11	-	-	-	-	-	381,5
2010	906,78	223.299,35	224.206,13	-	224.206,13	-	-	-	-	-	536,72


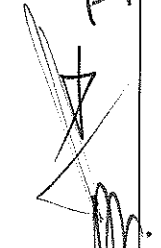


Ejercicio	GASTOS DE ADMINISTRACIÓN				Exceso o defecto de gasto en relación al límite elegido (E-A) ó (E-B)
	Límites alternativos A	B	C	D	
	5% de los Fondos propios	20% del resultado contable corregido	Gastos directamente ocasionados por la administración del patrimonio	Gastos de los patronos que tienen derecho a ser resarcidos	TOTAL GASTOS DE ADMINISTRACIÓN (C+D)
2006	1.198,47	16.191,79	-	-	-
2007	49,68	33.759,51	-	-	-
2008	914,04	36.410,41	-	-	-
2009	341,86	39.680,62	-	-	-
2010	536,72	44.841,23	-	-	-

Ejercicio	SEGUIMIENTO DE LOS RECURSOS DESTINADOS A CUMPLIMIENTO DE FINES			TOTAL RECURSOS DESTINADOS EN EL EJERCICIO (A+B)	RESULTADO CONTABLE CORREGIDO (Viene de la columna G de la tabla del resultado contable corregido)
	RECURSOS DESTINADOS EN EL EJERCICIO A CUMPLIMIENTO DE FINES				
	A	B	C		
	Gastos act. propia devengados en el ejercicio (directos e indirectos), sin amortizaciones ni correcciones por deterioro de valor de activos no corrientes	Inversiones realizadas en la actividad propia en el ejercicio			
2006	73.883,05			73.883,05	80.958,95
2007	191.363,36	2.517,70		193.881,06	168.797,57
2008	164.345,05			164.345,05	182.052,06
2009	197.516,95	1.369,96		198.886,91	198.403,11
2010	223.299,35	1.058,00		224.357,35	224.206,13






Ejercicio	RECURSOS DESTINADOS A CUMPLIMIENTO DE FINES					I Total recursos destinados a fines con cargo a cada ejercicio (D+E+F+G+H) e (I/X)%	J A destinar a cumplimiento de fines, según acuerdo del Patronato (Viene de la columna H de la tabla del Rdo. Contable corregido)	K Pendiente de destinar a fines en cada ejercicio (J - lo destinado en ejercicios posteriores)
	D (N-4)	E (N-3)	F (N-2)	G (N-1)	H (N)			
2006	73.883,05	-	-	-	-	73.883,05	-	-
2007	-	193.881,06	-	-	-	193.881,06	-	-
2008	-	-	164.345,05	-	-	164.345,05	-	-
2009	-	-	-	197.516,95	-	197.516,95	-	-
2010	-	-	-	-	223.299,35	223.299,35	-	-
TOTAL	73.886,05	193.881,06	164.345,05	197.516,95	197.516,95	852.925,46		

18. GRADO DE CUMPLIMIENTO DEL PLAN DE ACTUACIÓN

La Fundación ha realizado un presupuesto de obligaciones o Plan de Actuación para el ejercicio 2010, cuyo grado de cumplimiento se informa a continuación junto con la liquidación de los mismos.

	Presupuesto	Real	Desviación
ESTRUCTURA			
Ingresos:	55.400,00	47.414,68	(7.985,32)
Patronos	38.700,00	34.375,00	(4.325,00)
Otras colaboraciones	16.700,00	13.039,68	(3.660,32)
Gastos:	55.400,00	63.634,07	8.234,07
Sueldos	18.000,00	18.704,88	704,88
Marketing	19.600,00	14.964,46	(4.635,54)
Viajes	8.000,00	4.580,58	(3.419,42)
Gestoría	4.800,00	3.830,48	(969,52)
Otros gastos	5.000,00	21.553,67	16.553,67
Resultado estructura	-	(16.219,39)	(16.219,39)
PROYECTOS			
Rehabilitación de la economía tradicional de la isla			
Ingresos	90.150,00	48.931,60	(41.218,40)
Gastos material	90.150,00	21.489,99	(68.660,01)
Gastos personal	-	20.311,98	20.311,98
Rehabilitación iglesia			
Ingresos	60.100,00	39.310,80	(20.789,20)
Gastos material	60.100,00	21.976,09	(38.123,91)
Gastos personal	-	18.913,48	18.913,48
Proyecto huerto local en la isla			
Ingresos	15.025,00	-	(15.025,00)
Gastos material	15.025,00	-	(15.025,00)
Gastos personal	-	-	-
Centro nutricional			
Ingresos	60.100,00	46.508,65	(13.591,35)
Gastos material	60.100,00	8.110,65	(51.989,35)
Gastos personal	-	39.089,68	-
Rehabilitación pozos de agua			
Ingresos	15.025,00	9.950,00	(5.075,00)
Gastos material	15.025,00	1.844,48	(13.180,52)
Gastos personal	-	-	-
General de proyectos			
Ingresos	-	17.627,12	17.627,12
Gastos material	-	6.620,83	6.620,83
Gastos personal	-	13.041,45	13.041,45
General de proyectos			
Ingresos	-	15.000,00	15.000,00
Gastos material	-	9.173,43	9.173,43
Gastos personal	-	-	-

	Presupuesto	Real	Desviación
Total ingresos proyectos	240.400,00	177.328,17	(63.671,83)
Total gastos proyectos	240.400,00	160.572,06	(79.427,94))
Resultado proyectos	-	16.756,11	
TOTAL INGRESOS	295.800,00	224.742,85	-
TOTAL GASTOS	295.800,00	224.206,13	-
RESULTADO TOTAL	-	536,72	




Luis Álvarez Mora
Presidente




Juan José Planes Pérez
Vicepresidente




Jorge Nieto Gabarro
Vocal



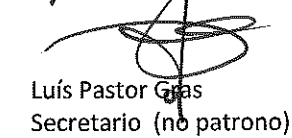
Rafael Gómez Olivé
Vocal



Fran Manáho Wendt
Vocal



Pedro Luís Olivé Payarols
Vocal



Luis Pastor Gras
Secretario (no patrono)